

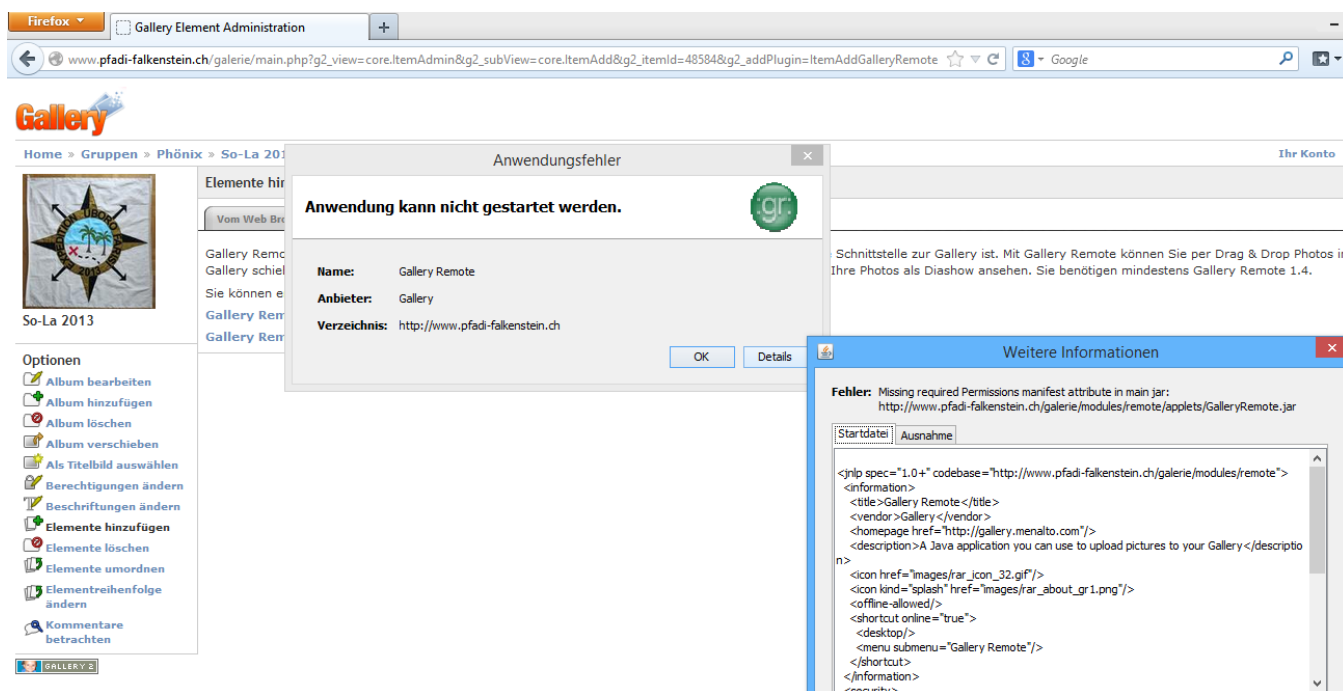


## Problem mit Hochladen von mehreren Bildern in die Gallery

1. Problem .....	1
2. Lösung .....	2
Schritt 1: Java Control Panel öffnen .....	2
Schritt 2: Website www.pfadi-falkenstein.ch zu trusted Sites hinzufügen .....	3
Control Panel in Deutsch .....	3
Control Panel in Englisch.....	4

### 1. Problem

Es wurde gemeldet, dass in der Gallery die Möglichkeit zum Hochladen mehrerer Bilder nicht mehr funktioniert. Die Fehlermeldung sieht folgendermassen aus.



## 2. Lösung

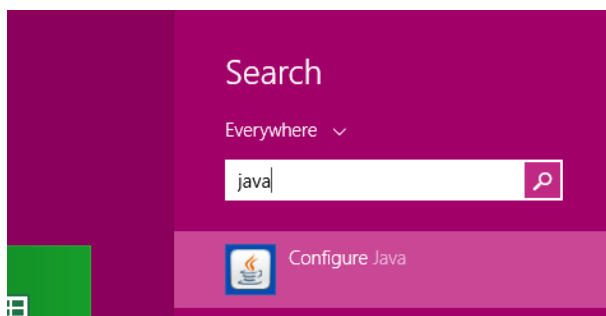
Die neueste Java Version hat eine erhöhte Security und lässt solche Apps wie unser Gallery-Remote nicht mehr zu. Weiterführende Informationen und Tipps auf: <http://stackoverflow.com/q/21404830>

Temporäre Lösung: Es kann eine Java Security Einstellung auf dem Windows PC gemacht werden, die das Problem behebt.

### Schritt 1: Java Control Panel öffnen

über Start mit „Configure Java“ das Java Control Panel öffnen

Windows 8



- Windows 8, Startbildschirm Kacheln
- In der Suche „Java“ eingeben

Windows 7



- Windows 7, Klick auf den Start Button
- In der Suche „Java“ eingeben

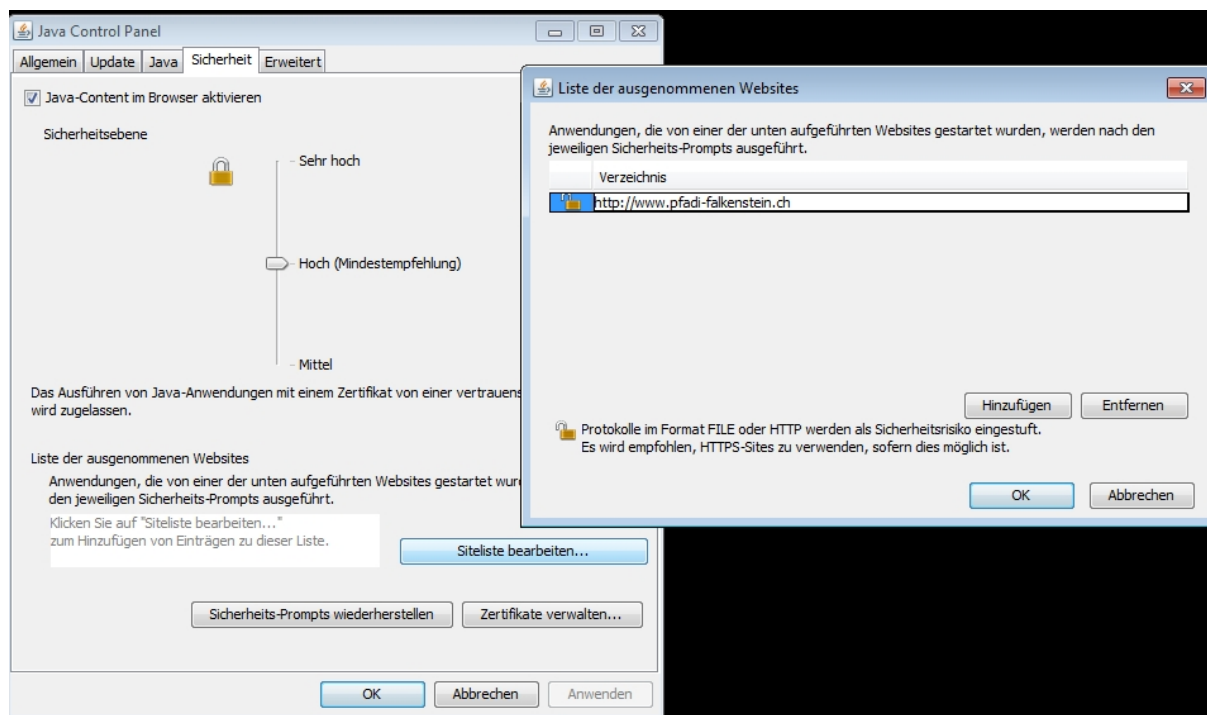
Mit Klick auf „Configure Java“ kann das Java Control Panel geöffnet werden.

## Schritt 2: Website [www.pfadi-falkenstein.ch](http://www.pfadi-falkenstein.ch) zu trusted Sites hinzufügen

Die Website muss nun für Java freigegeben werden. Das Java Control Panel gibt es in einer deutschen und in einer englischen Version (hängt von der Installationssprache ab), nachfolgend ist der Schritt für beide Varianten aufgezeigt.

### Control Panel in Deutsch

Im Tab „Sicherheit“ den Button „Siteliste bearbeiten“ wählen, mit „Hinzufügen“ die Website <http://www.pfadi-falkenstein.ch> eintragen.



Sicherheitswarnung mit „Fortfahren“ bestätigen:





## Control Panel in Englisch

Das gleiche sieht in Englisch so aus:

Im Tab „Security“ den Button „Edit Site List“ wählen, mit „Add“ die Website <http://www.pfadi-falkenstein.ch> eintragen, alle Warnungen bestätigen.

